

В морето




буря


моряк



кораб



КИТ



платно

вода

море

В кълпинга

палатка

ТОПЛО

ОГЪН

карта






хижа

знаме

студено



На строежа



камион



стълба



гредя



сграда




чук



пирон



кова



На пързалката

ЗИМА

ПЛАНИНА

СКЛОН

ДЪРПАМ






бутам



пързалка



лед

ГОЛ



победа

шут



поздрав



мъгла



публика



футбол



На Коледа



рога

целувка

сняг

шоколад



шейна

джудже

прегръдка

Никога не е твърде рано да четете с детето си

Децата обичат книгите и обожават да прекарват времето си, като разглеждат картинките и „четат“ текста в компанията на близките си.

Един от най-добрите начини да осигурите на своето дете стабилна основа за учене е да му помогнете да изгради и развие езиковата си култура. Дългогодишните изследвания са доказали връзката между богатството на детския речник и бъдещите успехи в училище. Според по-новите проучвания такава връзка има и с евентуалните проблеми с тревожност и безпокойство.

Като прекарвате с детето си всеки ден известно време в четене и занимание с книги, вие ще му дадете възможно най-добрия старт в живота.

Говорете с детето си

Качеството на вашето общуване с детето е един от най-важните фактори, влияещи върху формирането на неговия речник. В тази книга има 365 думи. Помогнете на детето да ги научи, а след това включете същите думи в ежедневните разговори. Колкото повече думи чуе и разбере то, толкова повече ще използва в общуването с околните.

Опознайте заедно света на думите

Мозъкът на малкото дете попива всяко преживяване, затова запознаването с повече думи ще донесе само ползи. В четенето на тази книга може да участва цялото семейство. Използвайте думите в различни изречения. Нека всеки от семейството ги включва, колкото е възможно по-често, в ежедневните разговори.

Предизвикайте внимание


Говорете за нещата, които интересуват детето ви. Тогава е по-вероятно да задържите вниманието му и то да запомни нова дума. Ако детето ви обича да играе с колички, използвайте думи като „бутам“ или „бърз“. Ако пък предпочита да си играе с плюшеното мече, изберете думи като „глава“ или „нос“.

Повтаряйте

Повтаряйте думите заедно с детето по всякакви поводи, за да му дадете възможност да ги възприеме и научи. Обикновено то трябва да чуе една дума от 4 до 12 пъти, за да я включи в речника си. Преди да я използва обаче, трябва да разбере значението ѝ.

Повторете и поправете

Когато детето се опитва да произнесе нова дума, окуражете го, като повторите думата и деликатно поправите погрешно произнесените звуци. Ако например то посочи и каже „куте“, възкликнете ентузиазно: „Да, това е куче. Браво!“



Използвайте картинките

Всяка дума в книгата се намира до съответната ѝ картинка и е свързана с определена ситуация. Това дава възможност да въвличете детето в забавни разговори и игри.

Обяснете значението на новите думи

Опитайте се да обясните значението на новите думи, като използвате несложен език. Ако например разглеждате страницата с превозни средства и учите думата „кола“, кажете нещо като „Виждаш ли колата? Мечето отива някъде с нея. Колата върви много бързо! *Бръм!*“

Въздействащи обяснения

Придружете обясненията си с действия, жестове или мимики, за да помогнете на детето да разбере значението на думата. Ако например учите думата „спя“, можете да посочите спящото зайче в книгата или да се престорите, че спите (като затворите очи), за да разбере детето по-лесно какво означава думата.

Надградете успеха

Ако детето посочи някоя картинка в книгата, споменете други думи, които още не са му известни. Когато то самò посочи и каже правилно наименованието на някой предмет, насърчете го, като го похвалите и добавите, например: „Да! Това е колело. Красиво ново колело.“

Позволете му да напредва със собствена скорост

Всеки човек учи различни неща с различна скорост, затова се опитайте да не сравнявате детето си с другите деца. Вашето малко съкровище ще проговори, когато е готово, а преди да се усетите, ще бърбори безспир и ще задава безброй въпроси в желанието си да опознае околния свят.

